

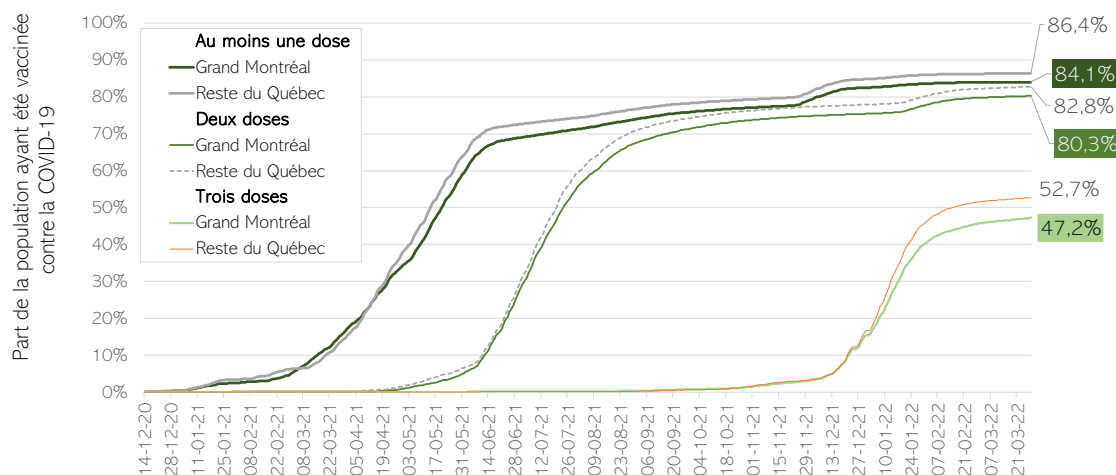


# COVID-19 sur le territoire du Grand Montréal

## Bulletin du 30 mars 2022 (données en date du 29 mars)

### Vaccination

Part de la population ayant été vaccinée contre la COVID-19 selon le nombre de doses, Grand Montréal et le reste du Québec



**84,1 %** de la population du Grand Montréal a reçu au moins une dose de vaccin,

**80,3 %** a reçu au moins une deuxième dose et

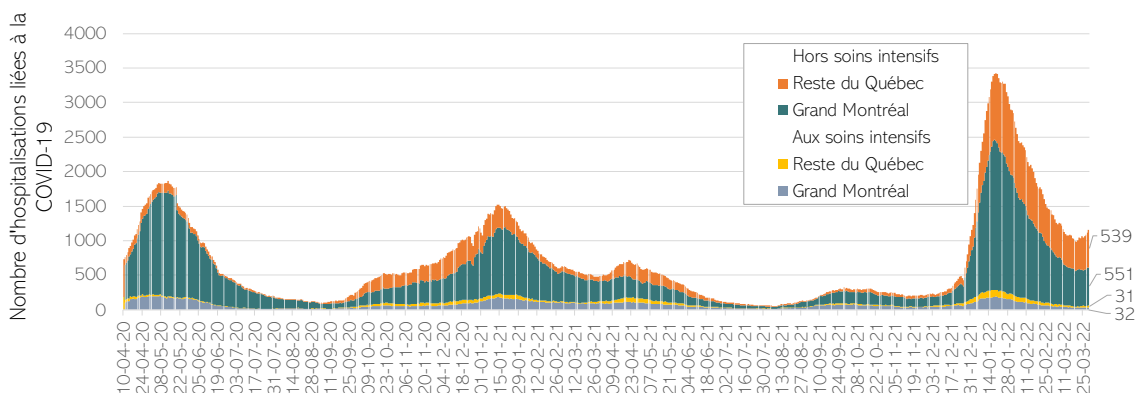
**47,2 %** a reçu une troisième dose.

Notes :

- La population totale de 2022 utilisée pour le calcul correspond à celle présentée dans les *Estimations et projections de population par territoire sociosanitaire* de l'ISQ diffusée par le MSSS.
- Le Grand Montréal correspond ici au territoire couvert par les cinq régions sociosanitaires comprises en tout ou en partie dans la CMM, soit les régions de Montréal, de Laval, de la Montérégie, des Laurentides et de Lanaudière.

### Hospitalisations

Évolution du nombre d'hospitalisations en cours liées à la COVID-19 et répartition entre le Grand Montréal et le reste du Québec



**583** hospitalisations en cours dans le Grand Montréal, une

augmentation de **14** comparativement à la semaine précédente.

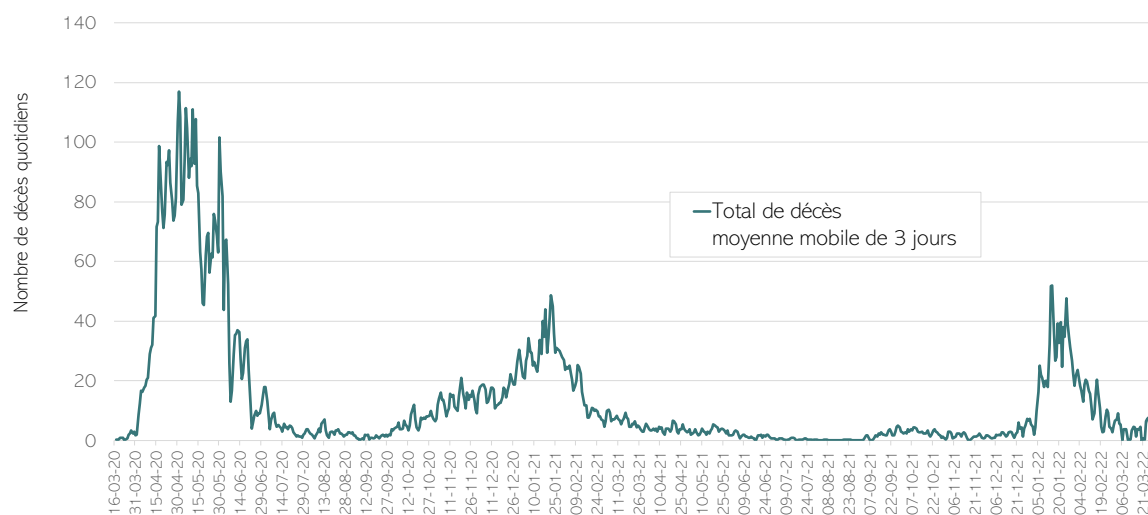
Notes :

- Les hospitalisations en cours correspondent au nombre de personnes actuellement hospitalisées (prévalence).
- Les données sur le nombre d'hospitalisations dans les cinq régions sociosanitaires comprises en tout ou en partie dans la CMM ont été diffusées par le INSPQ à compter du 10 avril 2020.
- Le Grand Montréal correspond ici au territoire couvert par les cinq régions sociosanitaires comprises en tout ou en partie dans la CMM, soit les régions de Montréal, de Laval, de la Montérégie, des Laurentides et de Lanaudière.



## Décès

Évolution quotidienne des nouveaux décès liés à la COVID-19, selon la date rapportée des décès, Grand Montréal

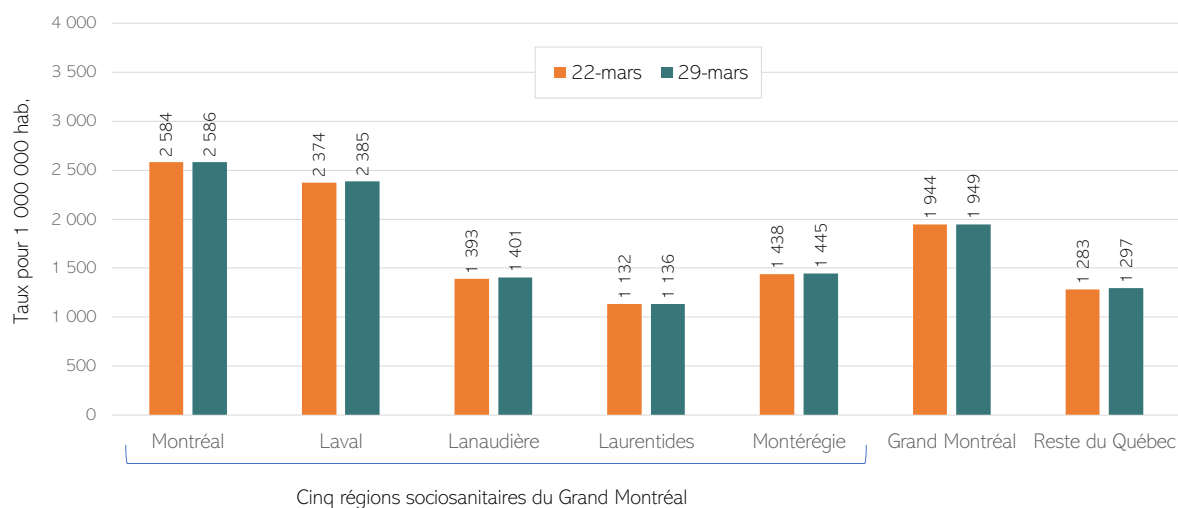


**4 décès rapportés en moyenne par jour** dans le Grand Montréal depuis les sept derniers jours, contre **2** pour les sept jours précédents.

Notes :

- Le Grand Montréal correspond ici au territoire couvert par les cinq régions sociosanitaires comprises en tout ou en partie dans la CMM, soit les régions de Montréal, de Laval, de la Montérégie, des Laurentides et de Lanaudière.
- Le nombre de décès sept jours auparavant correspond aux données révisées les plus récentes publiées par le MSSS.

Taux de mortalité (pour 1 M d'habitants) liés à la COVID-19, régions sociosanitaires du Grand Montréal



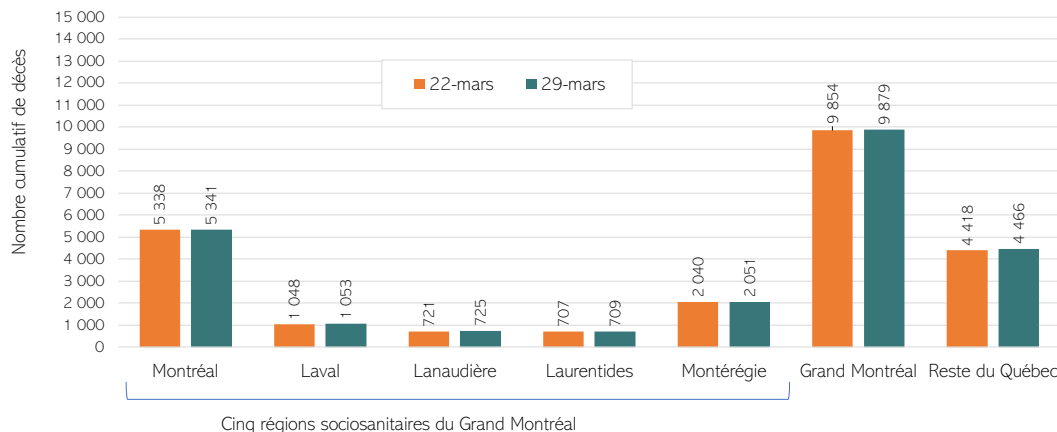
**1 949 décès par million d'habitants** dans le Grand Montréal depuis le début de la pandémie.

Note :

- Le Grand Montréal correspond ici au territoire couvert par les cinq régions sociosanitaires comprises en tout ou en partie dans la CMM, soit les régions de Montréal, de Laval, de la Montérégie, des Laurentides et de Lanaudière.



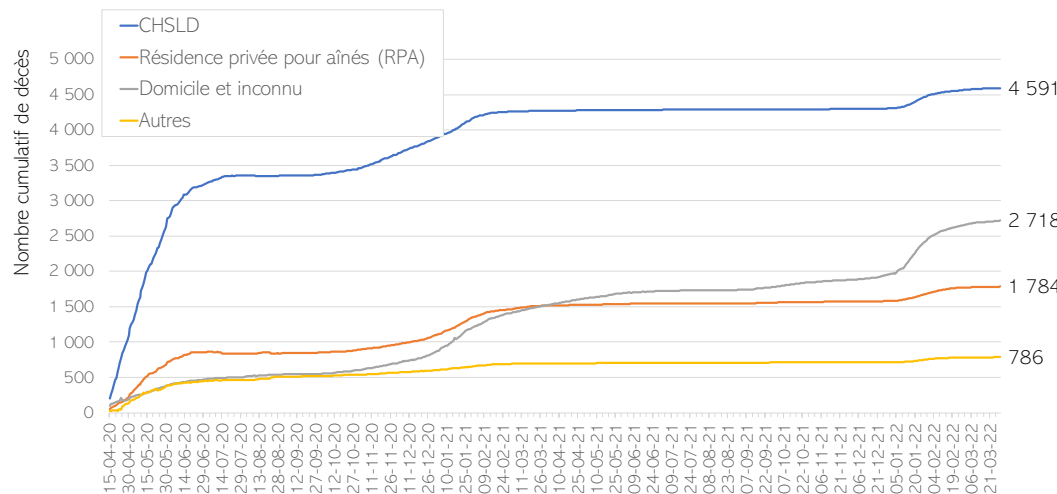
## Nombre cumulé de décès liés à la COVID-19, régions sociosanitaires du Grand Montréal



**9 879 décès au total** dans le Grand Montréal. Il s'agit de **69 %** des **14 345** décès au Québec liés à la COVID-19.

- Notes :
- Le Grand Montréal correspond ici au territoire couvert par les cinq régions sociosanitaires comprises en tout ou en partie dans la CMM, soit les régions de Montréal, de Laval, de la Montérégie, des Laurentides et de Lanaudière.

## Nombre cumulé de décès liés à la COVID-19 selon le milieu de vie de la personne décédée, Grand Montréal



**65 %** de la population du Grand Montréal dont le décès est lié à la COVID-19 demeurait en **CHSLD ou en RPA**. Cette proportion est de :

- 67 % dans la région de Montréal;
- 69 % à Laval;
- 64 % dans Lanaudière;
- 48 % dans les Laurentides;
- 61 % dans la Montérégie.

- Notes :
- La catégorie « Autres » regroupe les sous-catégories : *centre hospitalier, ressource intermédiaire (RI) et autre*.
  - Le Grand Montréal correspond ici au territoire couvert par les cinq régions sociosanitaires comprises en tout ou en partie dans la CMM, soit les régions de Montréal, de Laval, de la Montérégie, des Laurentides et de Lanaudière.

S'ABONNER AUX INFOLETTRES DE LA CMM  
RECEVOIR LE BULLETIN QUOTIDIEN SUR LA COVID-19

Sources :  
Gouvernement du Québec, ministère de la Santé et des Services sociaux (MSSS), Institut national de santé publique du Québec (INSPQ).

